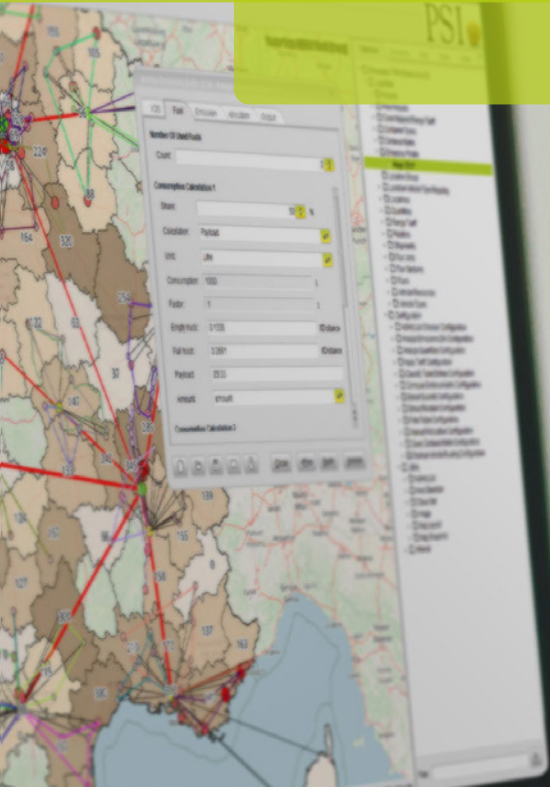


PSIglobal

# Supply Chain Network Design



PSI 



# Was wird mit PSIGlobal erreicht?

Die Software unterstützt Sie dabei, eine effiziente, serviceoptimierte, resiliente und nachhaltige Supply Chain aufzubauen und zu bewahren.

## Im Fokus:

- ✓ Logistikkosten reduzieren von bis zu > 10%
- ✓ Serviceorientierung im Distributionsnetz erhöhen mit verkürzten Durchlaufzeiten und verbessertem Kunden-Servicelevel
- ✓ Transparenz im SCM steigern dank transparenter Kartendarstellung, Dashboards und KPIs
- ✓ CO2-Fußabdruck berechnen und optimieren
- ✓ Supply Chain Risiken minimieren durch Betrachtung unvorhergesehener Zwischenfälle
- ✓ Optimierung des Frachteneinkaufs



## Zielerreichung

### Wie trägt PSIGlobal zur Zielerreichung bei?

- + Digital Twin als Basis Ihrer Supply Chain zur Erkennung möglicher Einflüsse
- + Herausstellen von Kosten- und Servicepotenzialen mittels Berechnungen innerhalb PSIGlobal zur optimalen Gewichtung von Zielinteressen Ihrer Supply Chain
- + Aufschluss über mögliche Lieferrisiken in Kombination mit frühzeitigen Maßnahmen zur Steigerung der Lieferkettenresilienz

Die in PSIGlobal integrierten Nachhaltigkeitsberechnungen, -analysen und -optimierungen unterstützen Sie, ein nachhaltiges und zukunftsfähiges Supply Chain Management aufzubauen.

## Unternehmen

### Warum ist PSIGlobal die richtige Wahl für Sie?

- + Gleichmaßen für den projektbezogenen Einsatz als auch für die kontinuierliche Analyse von KPI's geeignet
- + Modellierung von linearen, komplexeren und realistischen Tarifwerken sowie bis auf Artikel- und Auftragsebene
- + Abbildung von ein- und mehrstufigen Netzwerken möglich
- + Einfache/umfangreiche Möglichkeiten zur Datenaufbereitung in Verbindung mit einem großen Funktionsumfang zur Beantwortung strategischer Fragestellungen hinsichtlich Design und Optimierung von Logistikketten

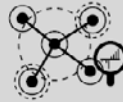
Der Einsatz von PSIGlobal ist ein unverzichtbares Werkzeug für die Analyse, Planung und Optimierung von Supply Chains für Ihr Unternehmen.

# PSIglobal Leistungsspektrum.

Starten Sie mit einem konkreten Projekt und lernen Sie die einzelnen Funktionen unseres Supply Chain Systems step-by-step kennen.



Datenmanagement



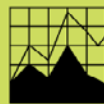
Standortoptimierung



Strategische Tourenplanung  
& CO2-Fußabdruck



Logistiknetz-Routing



Sourcing-Strategien



Dienstleistungs-  
angebotsvergleich

Für welche Branchen eignet sich PSIglobal?

+ Industrie & Produktion

+ E-Commerce & Handel

+ Berater

+ Logistikdienstleister

+ Konsumgüter

Daten und Fakten:

+

- + 70+ Anwender weltweit
- + 30+ Installationen weltweit
- + 154+ Länder, in denen PSIglobal eingesetzt wird
- + 10% des Umsatzes werden jährlich in die Forschung und Entwicklung für ein neues Release investiert

+

- + Direkte Anbindung an SAP und andere ERP-Systeme durch zertifizierte Schnittstellen
- + Kundendatenansätze in jeglichem Format (z.B. MS-Excel, MS-Access, Text, CSV)
- + Zukunftssicheres, Java-Technologie basiertes Framework; höchste Verarbeitungsgeschwindigkeit
- + Zertifizierte Datensicherheit (ISO 27001)

Auszug:



BOSCH

KNAUF



Intersnack



Nordzucker



RUDOLPH  
LOGISTIK GRUPPE



TAKKTAG  
BUSINESS EQUIPMENT SOLUTIONS



## PSI Logistics GmbH

Dircksenstraße 42-44  
10178 Berlin (Mitte)  
Deutschland

Telefon: +49 30 2801-2850  
info@psilogistics.de  
www.psilogistics.de



## Weitere Standorte

Aschaffenburg (Deutschland)  
Dortmund (Deutschland)  
Posen (Polen)

Quellen: Fotos (von oben, l.n.r.)

Titelseite/© NDABCREATIVITY - AdobeStock bearbeitet durch © PSI Logistics GmbH

© 2022

PSI 